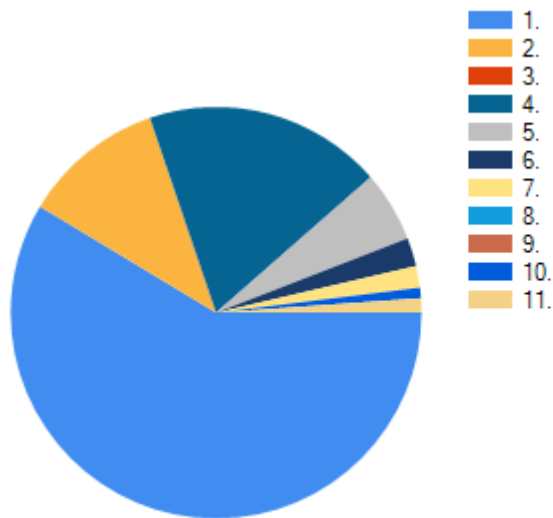
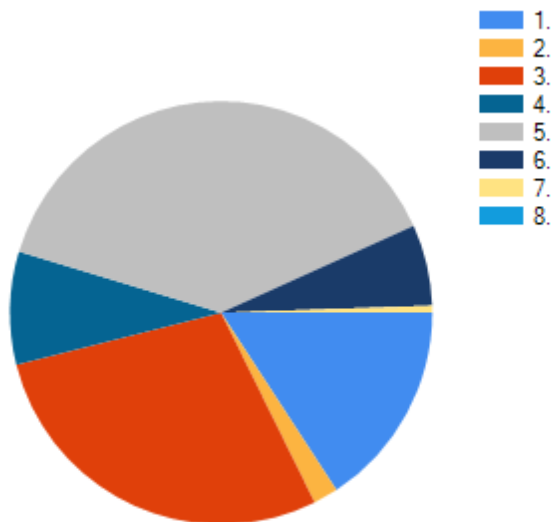


Erträge 2023



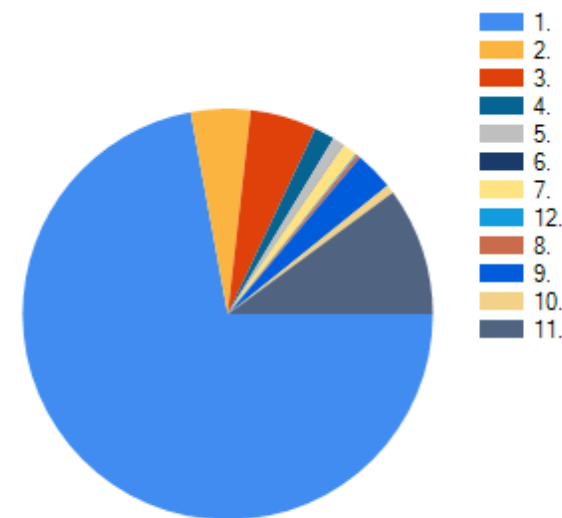
Erträge	Euro	%
1. Steuern und ähnliche Abgaben	15.871.800	58,64
2. Zuwendungen und allgemeine Umlagen	3.014.335	11,14
3. Sonstige Transfererträge	2.000	0,01
4. Öffentlich-rechtliche Leistungsentgelte	5.081.865	18,77
5. Privatrechtliche Leistungsentgelte	1.503.260	5,55
6. Kostenerstattungen und Kostenumlagen	606.555	2,24
7. Sonstige ordentliche Erträge	459.710	1,70
8. Aktivierte Eigenleistungen	0	0,00
9. Bestandsveränderungen	0	0,00
10. Finanzerträge	220.585	0,81
11. Außerordentliche Erträge	308.000	1,14
Summe der Erträge:	27.068.110	100,00

Aufwendungen 2023



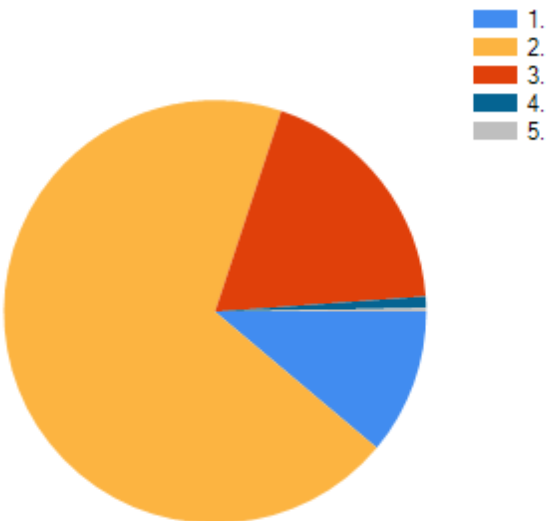
Aufwendungen	Euro	%
1. Personalaufwendungen	4.617.745	15,80
2. Versorgungsaufwendungen	553.070	1,89
3. Aufwendungen für Sach- und Dienstleistungen	8.287.125	28,36
4. Bilanzielle Abschreibungen	2.521.450	8,63
5. Transferaufwendungen	11.276.280	38,58
6. Sonstige ordentliche Aufwendungen	1.812.410	6,20
7. Zinsen und sonstige Finanzaufwendungen	157.640	0,54
8. Außerordentliche Aufwendungen	0	0,00
Summe der Aufwendungen:	29.225.720	100,0

Aufwendungen für Transferleistungen 2023



Transferaufwendungen	Euro	%
1. Kreisumlage	8.130.000	72,10
2. Gewerbesteuerumlage	530.000	4,70
3. Leistungen nach dem AsylbLG	590.000	5,23
4. Krankenhausinvestitionsumlage	180.000	1,60
5. Umlage Wasser- und Bodenverbände	106.000	0,94
6. Abwicklungstransfers	4.000	0,04
7. 50% Beteiligung KdU (SGB II)	130.000	1,15
8. Weitere Zuschüsse an Gemeinden/GV (RAP)	34.650	0,31
9. Zuweisungen und Zuschüsse an Zweckverbände	345.310	3,06
10. Zuschüsse an sonstigen öffentlichen Bereich	75.625	0,67
11. Zuschüsse an sonstigen inländischen Bereich	1.139.095	10,10
12. Sonstige Bereiche	11.600	0,10
Summe der Transferaufwendungen	11.276.280	100,00

Auszahlungen für Investitionen in 2023



Art der Investitionen	Euro	%
1. Erwerb von Grundstücken und Gebäuden	1.965.000	11,11
2. Baumaßnahmen	12.197.900	68,97
darunter		
2.1. Hochbaumaßnahmen	4.791.000	27,09
2.2. Tiefbaumaßnahmen	6.739.900	38,11
2.3. Sonstige Baumaßnahmen	667.000	3,77
3. Erwerb von beweglichen Sachanlagevermögen	3.318.200	18,76
4. Erwerb von Finanzanlagen	155.000	0,88
5. Zuwendungen	50.000	0,28
6. Sonstige	0	0,00
Summe der Investitionen	17.686.100	100,00

Impressum

Herausgeber: Gemeinde Rosendahl
 Anschrift: Hauptstraße 30, 48720 Rosendahl
 Telefon: (02547) 77-0
 Fax: (02547) 77199

Finanzwirtschaftliche Kennzahlen des Ergebnishaushalts 2021

Bezeichnung	Kennzahl
1. Aufwandsdeckungsgrad: Deckung der ordentlichen Aufwendungen durch ordentliche Erträge	107,0 %
2. Eigenkapitalquote 1: Anteil des Eigenkapitals am Gesamtkapital	46,9 %
3. Eigenkapitalquote 2: Anteil Eigenkapital und der langfristigen Sonderposten am Gesamtkapital	73,6 %
4. Fehlbetragsquote: Anteil des Jahresfehlbetrages am Eigenkapital	0,00 %
5. Infrastrukturquote: Anteil des Infrastrukturvermögens am Gesamtvermögen	39,7 %
6. Abschreibungsintensität: Anteil der bilanziellen Abschreibungen an den ordentlichen Aufwendungen	10,7 %
7. Drittfinanzierungsquote: Anteil der Erträge aus der Auflösung von Sonderposten an den bilanziellen Abschreibungen	61,4 %
8. Investitionsquote: Verhältnis der Neuanschaffungen zu den bilanziellen Abschreibungen	111,8 %
9. Anlagendeckungsgrad 2: Langfristig finanziierter Anteil des Anlagevermögens	114,7 %
10. Liquidität 2. Grades: Deckung der kurzfristigen Verbindlichkeiten durch liquide Mittel und kurzfristige Forderungen	206,6 %
11. Kurzfristige Verbindlichkeitsquote: Anteil der kurzfristigen Verbindlichkeiten an der Bilanzsumme	6,4 %
12. Zinslastquote: Anteil der Finanzaufwendungen an den ordentlichen Aufwendungen	1,2 %
13. Netto-Steuerquote: Anteil der gemeindlichen Steuererträge an den ordentlichen Erträgen	62,1 %
14. Zuwendungsquote: Anteil der erhaltenen Zuwendungen an den ordentlichen Erträgen	11,4 %
15. Personalintensität: Anteil der Personalaufwendungen an den ordentlichen Aufwendungen	16,0 %
16. Sach- und Dienstleistungsquote: Anteil der Sach- und Dienstleistungsaufwendungen an den ordentlichen Aufwendungen	24,3 %
17. Transferaufwandsquote: Anteil der Transferaufwendungen an den ordentlichen Aufwendungen	39,7 %
18. Stand der Schulden per 01.01.2021	5.151.759,60 €
19. Pro-Kopf-Verschuldung per 01.01.2021	476,75 €

2023

Taschenhaushalt Gemeinde Rosendahl



Statistische Angaben

Einwohnerzahl per 31.12.2021	10.806
Fläche	94,49 km ²
Bevölkerungsdichte	114,68 EW/km ²
Hebesätze:	
Grundsteuer A	260 v.H.
Grundsteuer B	495 v.H.
Gewerbesteuer	460 v.H.
Haushaltsdefizit	2.157.610 €
Entnahme aus der Ausgleichsrücklage	2.157.610 €
Geplante Kreditaufnahmen	4.000.000 €
Kredittilgungen	362.900 €