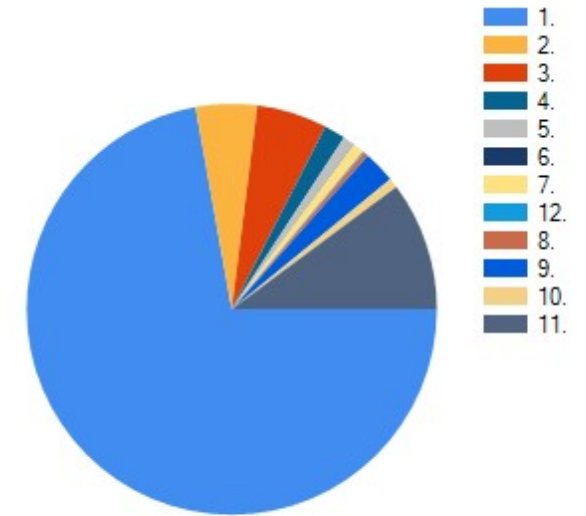
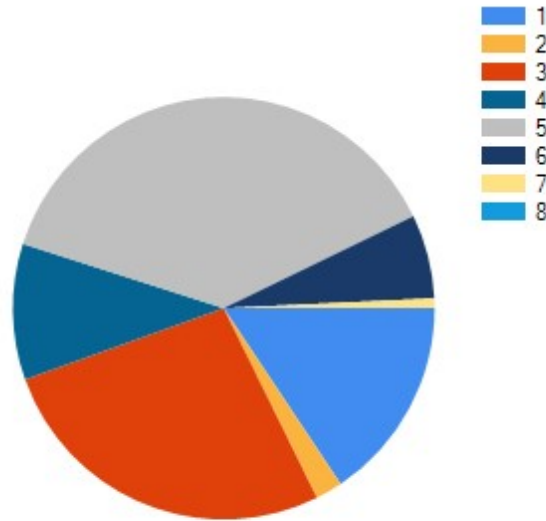
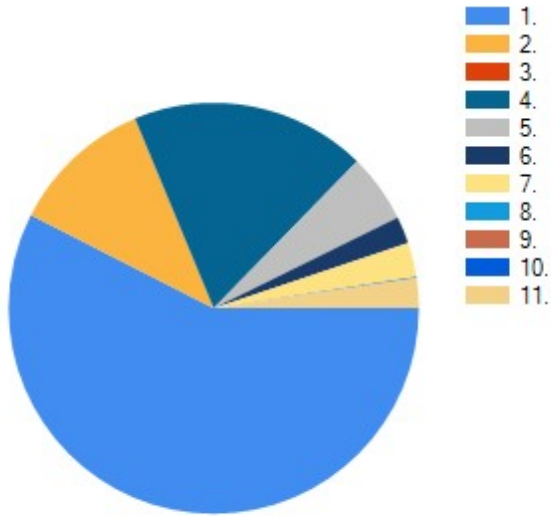


## Erträge 2022

## Aufwendungen 2022

## Aufwendungen für Transferleistungen 2022

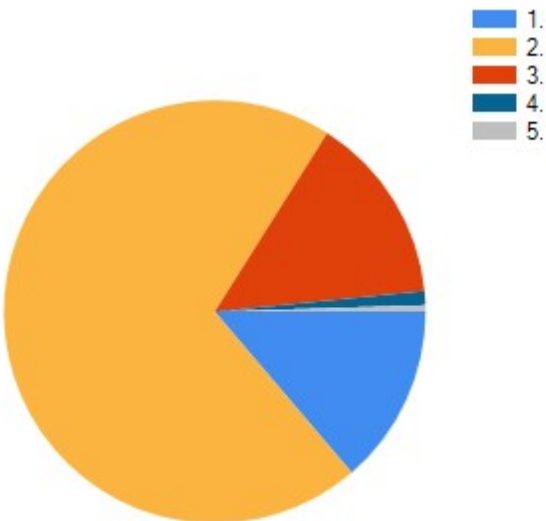


Erträge	Euro	%
1. Steuern und ähnliche Abgaben	14.829.000	57,50
2. Zuwendungen und allgemeine Umlagen	2.895.805	11,23
3. Sonstige Transfererträge	2.000	0,01
4. Öffentlich-rechtliche Leistungsentgelte	4.793.165	18,59
5. Privatrechtliche Leistungsentgelte	1.392.180	5,40
6. Kostenerstattungen und Kostenumlagen	549.605	2,13
7. Sonstige ordentliche Erträge	697.855	2,71
8. Aktivierte Eigenleistungen	0	0,00
9. Bestandsveränderungen	0	0,00
10. Finanzerträge	21.815	0,08
11. Außerordentliche Erträge	609.000	2,36
<b>Summe der ordentlichen Erträge:</b>	<b>25.790.425</b>	<b>100,00</b>

Aufwendungen	Euro	%
1. Personalaufwendungen	4.166.375	15,63
2. Versorgungsaufwendungen	552.340	2,07
3. Aufwendungen für Sach- und Dienstleistungen	7.140.345	26,79
4. Bilanzielle Abschreibungen	2.773.570	10,41
5. Transferaufwendungen	10.087.365	37,85
6. Sonstige ordentliche Aufwendungen	1.712.485	6,43
7. Zinsen und sonstige Finanzaufwendungen	220.875	0,83
8. Außerordentliche Aufwendungen	0	0,00
<b>Summe der Aufwendungen:</b>	<b>26.653.355</b>	<b>100,0</b>

Transferaufwendungen	Euro	%
1. Kreisumlage	7.280.600	72,18
2. Gewerbesteuerumlage	487.000	4,83
3. Leistungen nach dem AsylbLG	560.000	5,55
4. Krankenhausinvestitionsumlage	170.000	1,69
5. Umlage Wasser- und Bodenverbände	93.400	0,93
6. Abwicklungstransfers	3.000	0,03
7. 50% Beteiligung KdU (SGB II)	87.000	0,86
8. Weitere Zuschüsse an Gemeinden/GV (RAP)	40.150	0,40
9. Zuweisungen und Zuschüsse an Zweckverbände	255.500	2,53
10. Zuschüsse an sonstigen öffentlichen Bereich	75.625	0,75
11. Zuschüsse an sonstigen inländischen Bereich	1.025.090	10,16
12. Sonstige Bereiche	10.000	0,10
<b>Summe der Transferaufwendungen</b>	<b>10.087.365</b>	<b>100,00</b>

## Auszahlungen für Investitionen in 2022



Art der Investitionen	Euro	%
1. Erwerb von Grundstücken und Gebäuden	2.006.000	13,74
2. Baumaßnahmen	10.251.600	70,21
darunter		
2.1. Hochbaumaßnahmen	5.459.500	37,39
2.2. Tiefbaumaßnahmen	4.533.100	31,04
2.3. Sonstige Baumaßnahmen	259.000	1,77
3. Erwerb von beweglichen Sachanlagevermögen	2.116.600	14,50
4. Erwerb von Finanzanlagen	155.000	1,06
5. Zuwendungen	73.000	0,50
6. Sonstige	0	0,00
<b>Summe der Investitionen</b>	<b>14.602.200</b>	<b>100,00</b>

### Impressum

Herausgeber: Gemeinde Rosendahl  
 Anschrift: Hauptstraße 30, 48720 Rosendahl  
 Telefon: (02547) 77-0  
 Fax: (02547) 77199

## Finanzwirtschaftliche Kennzahlen des Ergebnishaushalts 2020

Bezeichnung	Kennzahl
1. <b>Aufwandsdeckungsgrad:</b> Deckung der ordentlichen Aufwendungen durch ordentliche Erträge	107,1 %
2. <b>Eigenkapitalquote 1:</b> Anteil des Eigenkapitals am Gesamtkapital	45,8 %
3. <b>Eigenkapitalquote 2:</b> Anteil Eigenkapital und der langfristigen Sonderposten am Gesamtkapital	72,1 %
4. <b>Fehlbetragsquote:</b> Anteil des Jahresfehlbetrages am Eigenkapital	0,00 %
5. <b>Infrastrukturquote:</b> Anteil des Infrastrukturvermögens am Gesamtvermögen	41,1 %
6. <b>Abschreibungsintensität:</b> Anteil der bilanziellen Abschreibungen an den ordentlichen Aufwendungen	10,9 %
7. <b>Drittfinanzierungsquote:</b> Anteil der Erträge aus der Auflösung von Sonderposten an den bilanziellen Abschreibungen	59,0 %
8. <b>Investitionsquote:</b> Verhältnis der Neuanschaffungen zu den bilanziellen Abschreibungen	140,6 %
9. <b>Anlagendeckungsgrad 2:</b> Langfristig finanzierter Anteil des Anlagevermögens	112,0 %
10. <b>Liquidität 2. Grades:</b> Deckung der kurzfristigen Verbindlichkeiten durch liquide Mittel und kurzfristige Forderungen	152,4 %
11. <b>Kurzfristige Verbindlichkeitsquote:</b> Anteil der kurzfristigen Verbindlichkeiten an der Bilanzsumme	8,2 %
12. <b>Zinslastquote:</b> Anteil der Finanzaufwendungen an den ordentlichen Aufwendungen	0,9 %
13. <b>Netto-Steuerquote:</b> Anteil der gemeindlichen Steuererträge an den ordentlichen Erträgen	60,7 %
14. <b>Zuwendungsquote:</b> Anteil der erhaltenen Zuwendungen an den ordentlichen Erträgen	11,4 %
15. <b>Personalintensität:</b> Anteil der Personalaufwendungen an den ordentlichen Aufwendungen	15,8 %
16. <b>Sach- und Dienstleistungsquote:</b> Anteil der Sach- und Dienstleistungsaufwendungen an den ordentlichen Aufwendungen	24,1 %
17. <b>Transferaufwandsquote:</b> Anteil der Transferaufwendungen an den ordentlichen Aufwendungen	39,9 %
18. <b>Stand der Schulden per 01.01.2020</b>	5.525.090,73 €
19. <b>Pro-Kopf-Verschuldung per 01.01.2020</b>	511,11 €

2022

# Taschenhaushalt Gemeinde Rosendahl



### Statistische Angaben

Einwohnerzahl per 31.12.2020	10.810
Fläche	0.94 km <sup>2</sup>
Bevölkerungsdichte	114,72 EW/km <sup>2</sup>
Hebesätze:	
Grundsteuer A	260 v.H.
Grundsteuer B	495 v.H.
Gewerbesteuer	460 v.H.
Haushaltsdefizit	862.930 €
Entnahme aus der Ausgleichsrücklage	862.930 €
Geplante Kreditaufnahmen	3.000.000 €
Kreditittilgungen	355.670 €