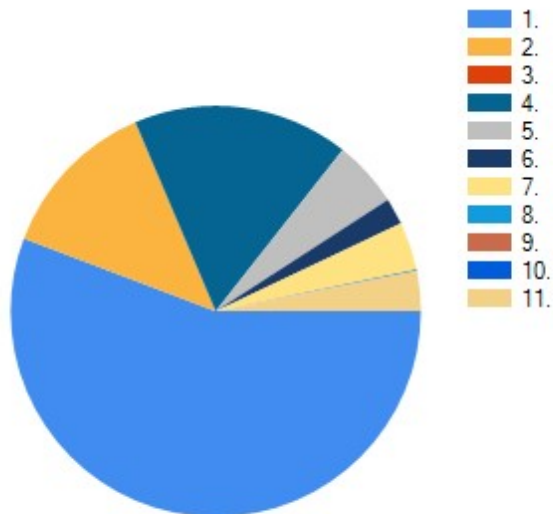
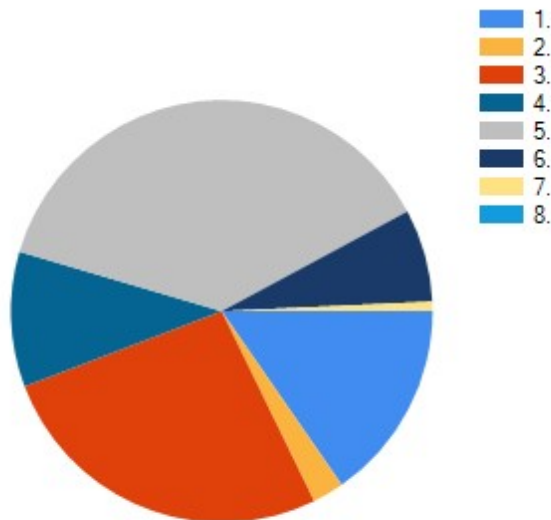


Erträge 2021



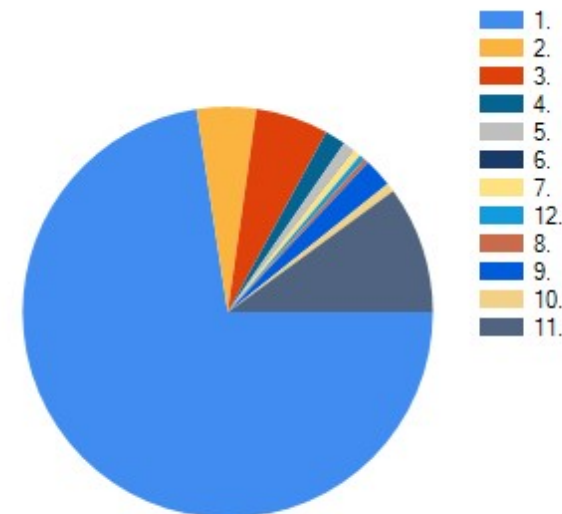
Erträge	Euro	%
1. Steuern und ähnliche Abgaben	14.193.700	55,77
2. Zuwendungen und allgemeine Umlagen	3.263.890	12,82
3. Sonstige Transfererträge	2.000	0,01
4. Öffentlich-rechtliche Leistungsentgelte	4.332.695	17,02
5. Privatrechtliche Leistungsentgelte	1.333.145	5,24
6. Kostenerstattungen und Kostenumlagen	534.085	2,10
7. Sonstige ordentliche Erträge	964.185	3,79
8. Aktivierte Eigenleistungen	0	0,00
9. Bestandsveränderungen	0	0,00
10. Finanzerträge	23.155	0,09
11. Außerordentliche Erträge	804.600	3,16
Summe der ordentlichen Erträge:	25.451.455	100,00

Aufwendungen 2021



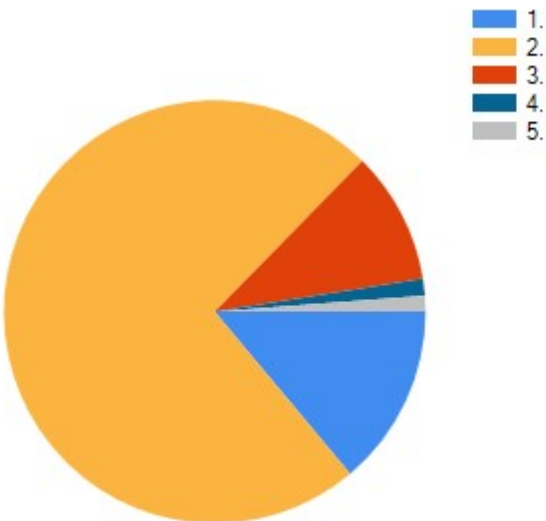
Aufwendungen	Euro	%
1. Personalaufwendungen	3.986.840	15,35
2. Versorgungsaufwendungen	629.740	2,43
3. Aufwendungen für Sach- und Dienstleistungen	6.861.120	26,42
4. Bilanzielle Abschreibungen	2.689.375	10,36
5. Transferaufwendungen	9.763.585	37,60
6. Sonstige ordentliche Aufwendungen	1.845.360	7,11
7. Zinsen und sonstige Finanzaufwendungen	190.400	0,73
8. Außerordentliche Aufwendungen	0	0,00
Summe der Aufwendungen:	25.966.420	100,0

Aufwendungen für Transferleistungen 2021



Transferaufwendungen	Euro	%
1. Kreisumlage	7.085.000	72,57
2. Gewerbesteuerumlage	457.000	4,68
3. Leistungen nach dem AsylbLG	560.000	5,74
4. Krankenhausinvestitionsumlage	160.000	1,64
5. Umlage Wasser- und Bodenverbände	88.000	0,90
6. Abwicklungstransfers	3.000	0,03
7. 50% Beteiligung KdU (SGB II)	60.000	0,61
8. Weitere Zuschüsse an Gemeinden/GV (RAP)	37.400	0,38
9. Zuweisungen und Zuschüsse an Zweckverbände	220.000	2,25
10. Zuschüsse an sonstigen öffentlichen Bereich	69.725	0,71
11. Zuschüsse an sonstigen inländischen Bereich	980.660	10,04
12. Sonstige Bereiche	42.800	0,44
Summe der Transferaufwendungen	9.763.585	100,00

Auszahlungen für Investitionen in 2021



Art der Investitionen	Euro	%
1. Erwerb von Grundstücken und Gebäuden	1.670.000	13,89
2. Baumaßnahmen	8.831.550	73,46
darunter		
2.1. Hochbaumaßnahmen	4.849.900	40,34
2.2. Tiefbaumaßnahmen	3.788.750	31,52
2.3. Sonstige Baumaßnahmen	192.900	1,60
3. Erwerb von beweglichen Sachanlagevermögen	1.219.100	10,14
4. Erwerb von Finanzanlagen	155.000	1,29
5. Zuwendungen	146.000	1,21
6. Sonstige	0	0,00
Summe der Investitionen	12.021.650	100,00


Impressum
Herausgeber: Gemeinde Rosendahl
Anschrift: Hauptstraße 30, 48720 Rosendahl
Telefon: (02547) 77-0
Fax: (02547) 77199

Finanzwirtschaftliche Kennzahlen des Ergebnishaushalts 2019

Bezeichnung	Kennzahl
1. Aufwandsdeckungsgrad: Deckung der ordentlichen Aufwendungen durch ordentliche Erträge	107,1 %
2. Eigenkapitalquote 1: Anteil des Eigenkapitals am Gesamtkapital	44,8 %
3. Eigenkapitalquote 2: Anteil Eigenkapital und der langfristigen Sonderposten am Gesamtkapital	71,8 %
4. Fehlbetragsquote: Anteil des Jahresfehlbetrages am Eigenkapital	0,0 %
5. Infrastrukturquote: Anteil des Infrastrukturvermögens am Gesamtvermögen	42,7 %
6. Abschreibungsintensität: Anteil der bilanziellen Abschreibungen an den ordentlichen Aufwendungen	11,2 %
7. Drittfinanzierungsquote: Anteil der Erträge aus der Auflösung von Sonderposten an den bilanziellen Abschreibungen	59,2 %
8. Investitionsquote: Verhältnis der Neuanschaffungen zu den bilanziellen Abschreibungen	130,5 %
9. Anlagendeckungsgrad 2: Langfristig finanzierter Anteil des Anlagevermögens	110,6 %
10. Liquidität 2. Grades: Deckung der kurzfristigen Verbindlichkeiten durch liquide Mittel und kurzfristige Forderungen	179,7 %
11. Kurzfristige Verbindlichkeitsquote: Anteil der kurzfristigen Verbindlichkeiten an der Bilanzsumme	7,4 %
12. Zinslastquote: Anteil der Finanzaufwendungen an den ordentlichen Aufwendungen	0,9 %
13. Netto-Steuerquote: Anteil der gemeindlichen Steuererträge an den ordentlichen Erträgen	55,6 %
14. Zuwendungsquote: Anteil der erhaltenen Zuwendungen an den ordentlichen Erträgen	15,0 %
15. Personalintensität: Anteil der Personalaufwendungen an den ordentlichen Aufwendungen	15,4 %
16. Sach- und Dienstleistungsquote: Anteil der Sach- und Dienstleistungsaufwendungen an den ordentlichen Aufwendungen	25,6 %
17. Transferaufwandsquote: Anteil der Transferaufwendungen an den ordentlichen Aufwendungen	38,8 %
18. Stand der Schulden per 01.01.2019	5.769.566,49 €
19. Pro-Kopf-Verschuldung per 01.01.2019	533,72 €

2021

Taschenhaushalt Gemeinde Rosendahl



Statistische Angaben

Einwohnerzahl per 31.12.2019	10.810
Fläche	0,94 km ²
Bevölkerungsdichte	114,72 EW/km ²
Hebesätze:	
Grundsteuer A	260 v.H.
Grundsteuer B	495 v.H.
Gewerbesteuer	460 v.H.
Haushaltsdefizit	514.965 €
Entnahme aus der Ausgleichsrücklage	514.965 €
Geplante Kreditaufnahmen	3.000.000 €
Kreditittilgungen	368.535 €