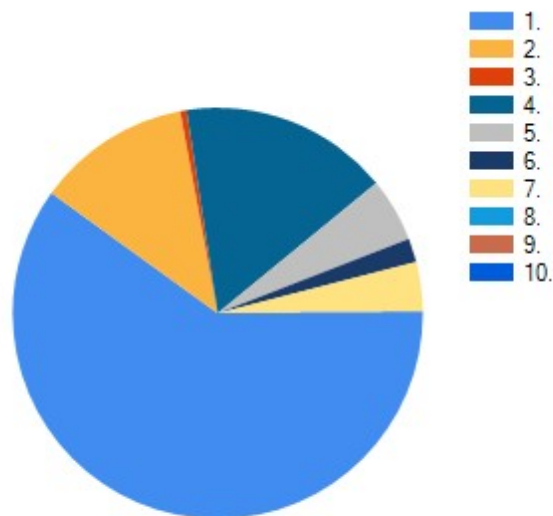
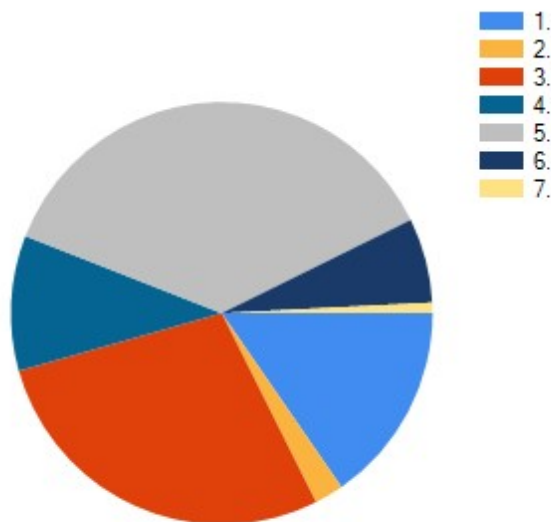


## Erträge 2020



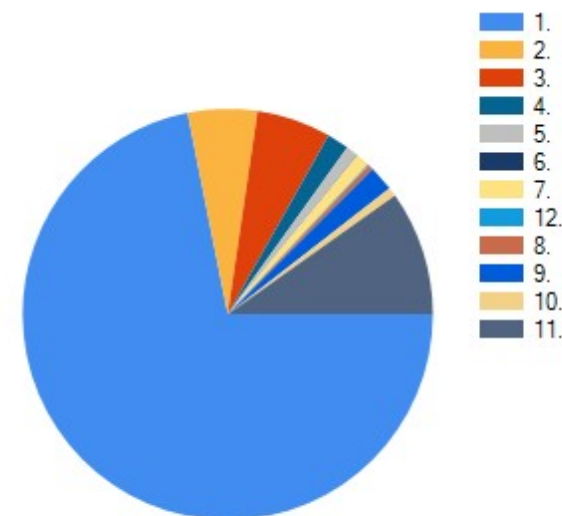
Erträge	Euro	%
1. Steuern und ähnliche Abgaben	14.889.140	59,95
2. Zuwendungen und allgemeine Umlagen	3.010.325	12,12
3. Sonstige Transfererträge	126.100	0,51
4. Öffentlich-rechtliche Leistungsentgelte	4.095.855	16,49
5. Privatrechtliche Leistungsentgelte	1.247.535	5,02
6. Kostenerstattungen und Kostenumlagen	468.240	1,89
7. Sonstige ordentliche Erträge	973.750	3,92
8. Aktivierte Eigenleistungen	0	0,00
9. Bestandsveränderungen	0	0,00
10. Finanzerträge	24.470	0,10
<b>Summe der ordentlichen Erträge:</b>	<b>24.835.415</b>	<b>100,00</b>

## Aufwendungen 2020



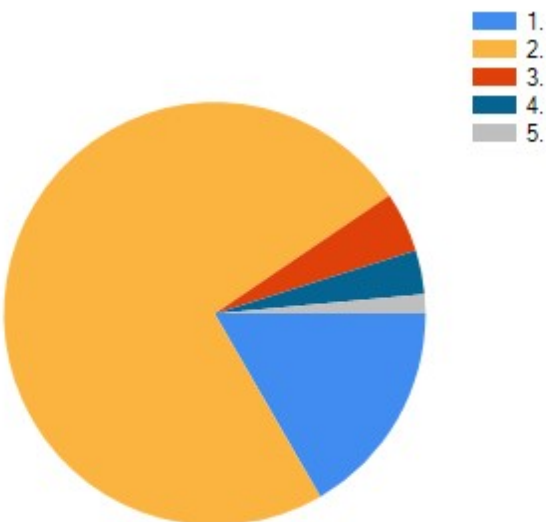
Aufwendungen	Euro	%
1. Personalaufwendungen	3.862.260	15,38
2. Versorgungsaufwendungen	560.010	2,23
3. Aufwendungen für Sach- und Dienstleistungen	7.031.595	28,00
4. Bilanzielle Abschreibungen	2.600.300	10,35
5. Transferaufwendungen	9.230.720	36,75
6. Sonstige ordentliche Aufwendungen	1.626.560	6,48
7. Zinsen und sonstige Finanzaufwendungen	203.900	0,81
<b>Summe der Aufwendungen:</b>	<b>25.115.345</b>	<b>100,0</b>

## Aufwendungen für Transferleistungen 2020



Transferaufwendungen	Euro	%
1. Kreisumlage	6.633.200	71,86
2. Gewerbesteuerumlage	505.000	5,47
3. Leistungen nach dem AsylbLG	540.000	5,85
4. Krankenhausinvestitionsumlage	160.000	1,73
5. Umlage Wasser- und Bodenverbände	90.000	0,98
6. Abwicklungstransfers	3.000	0,03
7. 50% Beteiligung KdU (SGB II)	98.000	1,06
8. Weitere Zuschüsse an Gemeinden/GV (RAP)	36.780	0,40
9. Zuweisungen und Zuschüsse an Zweckverbände	184.720	2,00
10. Zuschüsse an sonstigen öffentlichen Bereich	64.625	0,70
11. Zuschüsse an sonstigen inländischen Bereich	905.795	9,81
12. Sonstige Bereiche	9.600	0,10
<b>Summe der Transferaufwendungen</b>	<b>9.230.720</b>	<b>100,00</b>

## Auszahlungen für Investitionen in 2020



Art der Investitionen	Euro	%
1. Erwerb von Grundstücken und Gebäuden	2.102.500	16,64
2. Baumaßnahmen	9.340.700	73,91
darunter		
2.1. Hochbaumaßnahmen	4.790.400	37,90
2.2. Tiefbaumaßnahmen	4.382.300	34,68
2.3. Sonstige Baumaßnahmen	168.000	1,33
3. Erwerb von beweglichen Sachanlagevermögen	582.800	4,61
4. Erwerb von Finanzanlagen	425.000	3,36
5. Zuwendungen	187.000	1,48
6. Sonstige	0	0,00
<b>Summe der Investitionen</b>	<b>12.638.000</b>	<b>100,00</b>

**Impressum**  
Herausgeber: Gemeinde Rosendahl  
Anschritt: Hauptstraße 30, 48720 Rosendahl  
Telefon: (02547) 77-0  
Fax: (02547) 77199

## Finanzwirtschaftliche Kennzahlen des Ergebnishaushalts 2018

Bezeichnung	Kennzahl
1. <b>Aufwandsdeckungsgrad:</b> Deckung der ordentlichen Aufwendungen durch ordentliche Erträge	117,2 %
2. <b>Eigenkapitalquote 1:</b> Anteil des Eigenkapitals am Gesamtkapital	45,0 %
3. <b>Eigenkapitalquote 2:</b> Anteil Eigenkapital und der langfristigen Sonderposten am Gesamtkapital	72,6 %
4. <b>Fehlbetragsquote:</b> Anteil des Jahresfehlbetrages am Eigenkapital	0,0 %
5. <b>Infrastrukturquote:</b> Anteil des Infrastrukturvermögens am Gesamtvermögen	43,9 %
6. <b>Abschreibungsintensität:</b> Anteil der bilanziellen Abschreibungen an den ordentlichen Aufwendungen	11,4 %
7. <b>Drittfinanzierungsquote:</b> Anteil der Erträge aus der Auflösung von Sonderposten an den bilanziellen Abschreibungen	58,6 %
8. <b>Investitionsquote:</b> Verhältnis der Neuanschaffungen zu den bilanziellen Abschreibungen	107,7 %
9. <b>Anlagendeckungsgrad 2:</b> Langfristig finanzierter Anteil des Anlagevermögens	109,7 %
10. <b>Liquidität 2. Grades:</b> Deckung der kurzfristigen Verbindlichkeiten durch liquide Mittel und kurzfristige Forderungen	249,3 %
11. <b>Kurzfristige Verbindlichkeitsquote:</b> Anteil der kurzfristigen Verbindlichkeiten an der Bilanzsumme	5,9 %
12. <b>Zinslastquote:</b> Anteil der Finanzaufwendungen an den ordentlichen Aufwendungen	1,1 %
13. <b>Netto-Steuerquote:</b> Anteil der gemeindlichen Steuererträge an den ordentlichen Erträgen	57,8 %
14. <b>Zuwendungsquote:</b> Anteil der erhaltenen Zuwendungen an den ordentlichen Erträgen	15,5 %
15. <b>Personalintensität:</b> Anteil der Personalaufwendungen an den ordentlichen Aufwendungen	15,3 %
16. <b>Sach- und Dienstleistungsquote:</b> Anteil der Sach- und Dienstleistungsaufwendungen an den ordentlichen Aufwendungen	22,4 %
17. <b>Transferaufwandsquote:</b> Anteil der Transferaufwendungen an den ordentlichen Aufwendungen	41,3 %
18. <b>Stand der Schulden per 01.01.2018</b>	6.014.250,52 €
19. <b>Pro-Kopf-Verschuldung per 01.01.2018</b>	559,26 €

2020

# Taschenhaushalt Gemeinde Rosendahl



### Statistische Angaben

Einwohnerzahl per 31.12.2018	10.754
Fläche	0,94 km <sup>2</sup>
Bevölkerungsdichte	114,13 EW/km <sup>2</sup>
Hebesätze:	
Grundsteuer A	260 v.H.
Grundsteuer B	495 v.H.
Gewerbesteuer	460 v.H.
Haushaltsdefizit	279.930 €
Entnahme aus der Ausgleichsrücklage	279.930 €
Geplante Kreditaufnahmen	3.124.100 €
Kreditittlungen	365.275 €