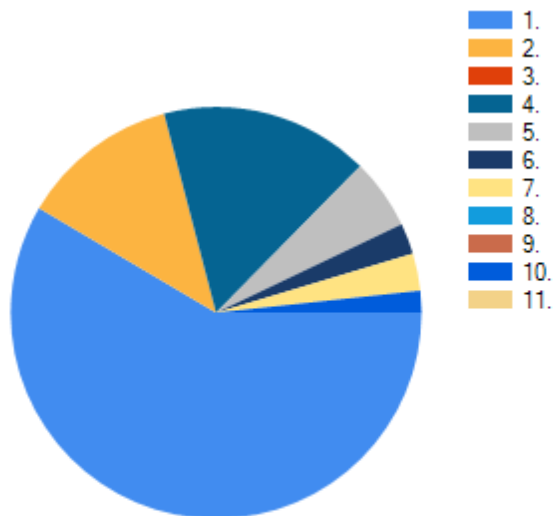
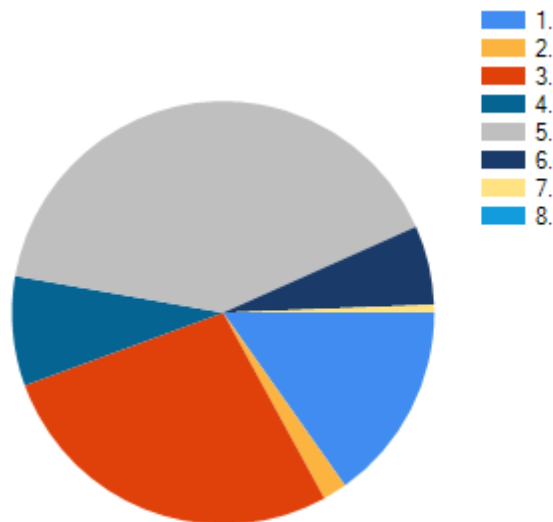


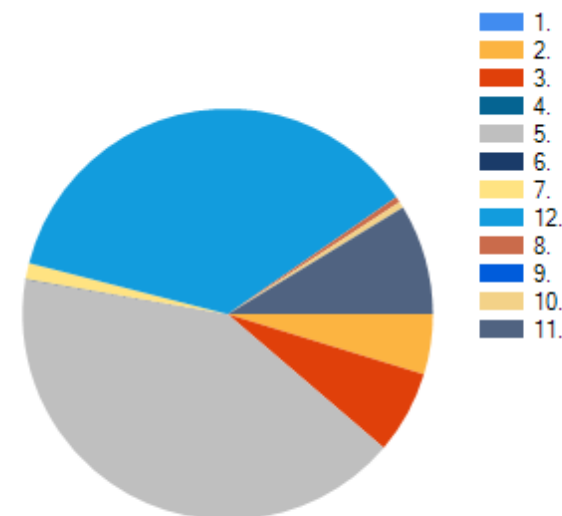
Erträge 2024



Aufwendungen 2024



Aufwendungen für Transferleistungen 2024

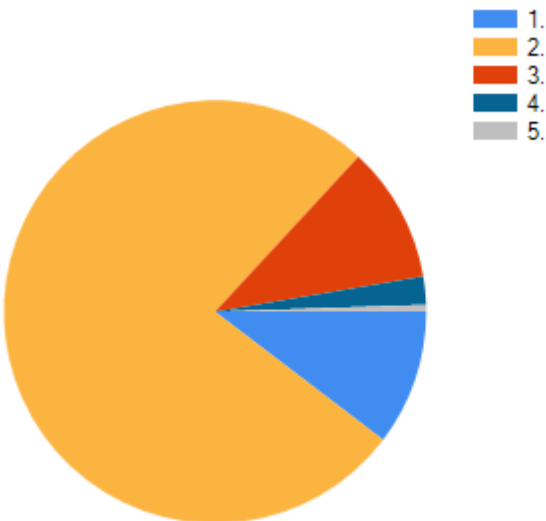


Erträge	Euro	%
1. Steuern und ähnliche Abgaben	17.000.500	58,48
2. Zuwendungen und allgemeine Umlagen	3.617.605	12,44
3. Sonstige Transfererträge	2.000	0,01
4. Öffentlich-rechtliche Leistungsentgelte	4.777.810	16,44
5. Privatrechtliche Leistungsentgelte	1.613.970	5,55
6. Kostenerstattungen und Kostenumlagen	705.905	2,43
7. Sonstige ordentliche Erträge	851.445	2,93
8. Aktivierte Eigenleistungen	0	0,00
9. Bestandsveränderungen	0	0,00
10. Finanzerträge	499.800	1,72
11. Außerordentliche Erträge	0	0,00
Summe der Erträge:	29.069.035	100,00

Aufwendungen	Euro	%
1. Personalaufwendungen	4.828.965	15,19
2. Versorgungsaufwendungen	587.585	1,85
3. Aufwendungen für Sach- und Dienstleistungen	8.700.085	27,37
4. Bilanzielle Abschreibungen	2.662.155	8,38
5. Transferaufwendungen	12.887.495	40,54
6. Sonstige ordentliche Aufwendungen	1.924.685	6,06
7. Zinsen und sonstige Finanzaufwendungen	195.320	0,61
8. Außerordentliche Aufwendungen	0	0,00
Summe der Aufwendungen:	31.786.290	100,0

Transferaufwendungen	Euro	%
1. Kreisumlage	9.342.450	72,49
2. Gewerbesteuerumlage	609.000	4,73
3. Leistungen nach dem AsylbLG	841.600	6,53
4. Krankenhausinvestitionsumlage	190.000	1,47
5. Umlage Wasser- und Bodenverbände	107.000	0,83
6. Abwicklungstransfers	7.000	0,05
7. 50% Beteiligung KdU (SGB II)	160.000	1,24
8. Weitere Zuschüsse an Gemeinden/GV (RAP)	59.650	0,46
9. Zuweisungen und Zuschüsse an Zweckverbände	353.300	2,74
10. Zuschüsse an sonstigen öffentlichen Bereich	64.125	0,50
11. Zuschüsse an sonstigen inländischen Bereich	1.120.770	8,70
12. Sonstige Bereiche	32.600	0,25
Summe der Transferaufwendungen	12.887.495	100,00

Auszahlungen für Investitionen in 2024



Art der Investitionen	Euro	%
1. Erwerb von Grundstücken und Gebäuden	1.952.000	10,34
2. Baumaßnahmen	14.446.200	76,54
darunter		
2.1. Hochbaumaßnahmen	7.113.600	37,69
2.2. Tiefbaumaßnahmen	6.957.500	36,86
2.3. Sonstige Baumaßnahmen	375.100	1,99
3. Erwerb von beweglichen Sachanlagevermögen	1.970.000	10,44
4. Erwerb von Finanzanlagen	405.000	2,15
5. Zuwendungen	100.000	0,53
6. Sonstige	0	0,00
Summe der Investitionen	18.873.200	100,00

Impressum

Herausgeber: Gemeinde Rosendahl
 Anschrift: Hauptstraße 30, 48720 Rosendahl
 Telefon: (02547) 77-0
 Fax: (02547) 77199

Finanzwirtschaftliche Kennzahlen des Ergebnishaushalts 2022

Bezeichnung	Kennzahl
1. Aufwandsdeckungsgrad: Deckung der ordentlichen Aufwendungen durch ordentliche Erträge	114,8 %
2. Eigenkapitalquote 1: Anteil des Eigenkapitals am Gesamtkapital	48,1 %
3. Eigenkapitalquote 2: Anteil Eigenkapital und der langfristigen Sonderposten am Gesamtkapital	74,0 %
4. Fehlbetragsquote: Anteil des Jahresfehlbetrages am Eigenkapital	0,0 %
5. Infrastrukturquote: Anteil des Infrastrukturvermögens am Gesamtvermögen	37,4 %
6. Abschreibungsintensität: Anteil der bilanziellen Abschreibungen an den ordentlichen Aufwendungen	10,5 %
7. Drittfinanzierungsquote: Anteil der Erträge aus der Auflösung von Sonderposten an den bilanziellen Abschreibungen	61,3 %
8. Investitionsquote: Verhältnis der Neuanschaffungen zu den bilanziellen Abschreibungen	174,4 %
9. Anlagendeckungsgrad 2: Langfristig finanziierter Anteil des Anlagevermögens	113,2 %
10. Liquidität 2. Grades: Deckung der kurzfristigen Verbindlichkeiten durch liquide Mittel und kurzfristige Forderungen	262,1 %
11. Kurzfristige Verbindlichkeitsquote: Anteil der kurzfristigen Verbindlichkeiten an der Bilanzsumme	5,7 %
12. Zinslastquote: Anteil der Finanzaufwendungen an den ordentlichen Aufwendungen	0,7 %
13. Netto-Steuerquote: Anteil der gemeindlichen Steuererträge an den ordentlichen Erträgen	62,9 %
14. Zuwendungsquote: Anteil der erhaltenen Zuwendungen an den ordentlichen Erträgen	12,2 %
15. Personalintensität: Anteil der Personalaufwendungen an den ordentlichen Aufwendungen	15,3 %
16. Sach- und Dienstleistungsquote: Anteil der Sach- und Dienstleistungsaufwendungen an den ordentlichen Aufwendungen	24,5 %
17. Transferaufwandsquote: Anteil der Transferaufwendungen an den ordentlichen Aufwendungen	41,1 %
18. Stand der Schulden per 01.01.2022	4.769.856,14 €
19. Pro-Kopf-Verschuldung per 01.01.2022	440,02 €

2024

Taschenhaushalt Gemeinde Rosendahl



Statistische Angaben

Einwohnerzahl per 31.12.2022	10.840
Fläche	94,49 km ²
Bevölkerungsdichte	114,72 EW/km ²
Hebesätze:	
Grundsteuer A	260 v.H.
Grundsteuer B	501 v.H.
Gewerbesteuer	460 v.H.
Haushaltsdefizit	2.717.255 €
Entnahme aus der Ausgleichsrücklage	2.717.255 €
Geplante Kreditaufnahmen	5.500.000 €
Kredittilgungen	573.710 €